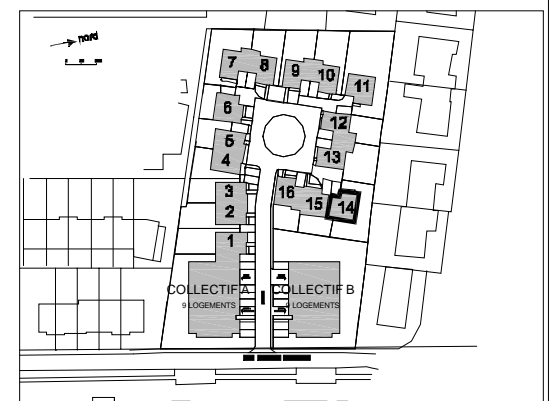


Bouygues Immobilier

Le Domaine de Lys



Maison N°14 **4 PIECES**
rez-de-chaussée

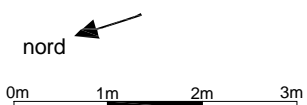
13.04.2007

ENTREE	4.7 m²
SEJOUR	28.4 m²
CUISINE	9.6 m²
WC	1.5 m²
PALIER	2.8 m²
CHAMBRE 1	10.9 m²
CHAMBRE 2	10.2 m²
CHAMBRE 3	10.0 m²
SDB	4.2 m²
SDE	2.8 m²
WC	1.6 m²
TOTAL HABITABLE	86.7 m²

GARAGE	19.6 m²
PARCELLE	261 m²
DONT JARDIN CLOS	135 m²

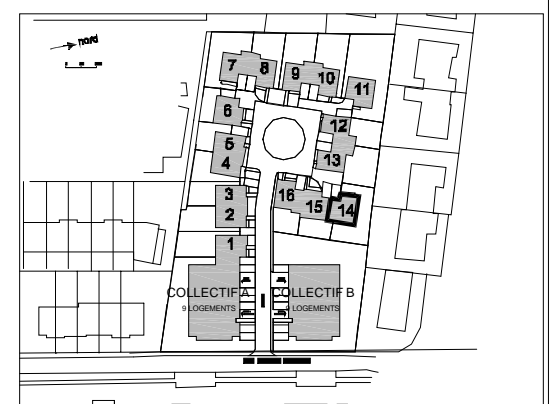
LEGENDE SCHEMA ELECTRIQUE

Symbole	Désignation
	DOUILLE DCL BOUT DE FIL
	REGLETTE CUISINE 18 W
	REGLETTE SALLE DE BAIN 80 W
	HUBLLOT POLYCARBONATE 100 W
	HUBLLOT POLYCARBONATE 100 W AVEC DETECTEUR DE MOUVEMENT
	PETIT APPAREILLAGE ENCASTRE
	PETIT APPAREILLAGE ETANCHE
	PRISE COMMANDEE
	PRISE SPECIALISEE
	ALIMENTATION EN ATTENTE
	PRISE DE COMMUNICATION
	PRISE TV
	LIAISONS EQUIPOTENTIELLES
	INTERPHONE
	THERMOSTAT D'AMBIANCE
	PANNEAU RADIANT



LES CÔTES ET SURFACES AINSI QUE L'EMPLACEMENT DES GAINES ET DES SOFFITES SONT MENTIONNÉS À TITRE INDICATIF. ILS SONT SUSCEPTIBLES DE LÉGÈRES VARIATIONS EN FONCTION D'IMPÉRATIFS TECHNIQUES OU ADMINISTRATIFS.

Le Domaine de Lys

















Maison N°14 **4 PIECES**
étage

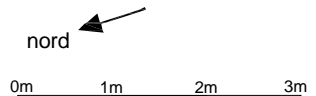
13.04.2007

ENTREE	4.7 m ²
SEJOUR	28.4 m ²
CUISINE	9.6 m ²
WC	1.5 m ²
PALIER	2.8 m ²
CHAMBRE 1	10.9 m ²
CHAMBRE 2	10.2 m ²
CHAMBRE 3	10.0 m ²
SDB	4.2 m ²
SDE	2.8 m ²
WC	1.6 m ²
TOTAL HABITABLE	86.7 m²

GARAGE	19.6 m ²
PARCELLE	261 m²
DONT JARDIN CLOS	135 m ²

LEGENDE SCHEMA ELECTRIQUE

Symbole	Désignation
	DOUILLE DCL BOUT DE FIL
	REGLETTE CUISINE 18 W
	REGLETTE SALLE DE BAIN 80 W
	HUBLLOT POLYCARBONATE 100 W
	HUBLLOT POLYCARBONATE 100 W AVEC DETECTEUR DE MOUVEMENT
	PETIT APPAREILLAGE ENCASTRE
	PETIT APPAREILLAGE ETANCHE
	PRISE COMMANDEE
	PRISE SPECIALEE
	ALIMENTATION EN ATTENTE
	PRISE DE COMMUNICATION
	PRISE TV
	LIAISONS EQUIPOTENTIELLES
	INTERPHONE
	THERMOSTAT D'AMBIANCE
	PANNEAU RADIANT



LES CÔTES ET SURFACES AINSI QUE L'EMPLACEMENT DES GAINES ET DES SOFFITES SONT MENTIONNÉS À TITRE INDICATIF. ILS SONT SUSCEPTIBLES DE LÉGÈRES VARIATIONS EN FONCTION D'IMPÉRATIFS TECHNIQUES OU ADMINISTRATIFS.